



---

# CATALOGO DEI SERVIZI DIGITALI PRESENTAZIONE PROGRAMMA LAVORI E DATI STATISTICI PER ACQUE MINERALI, TERMALI E DI SORGENTE

**GUIDA VISIVA AL SERVIZIO DIGITALE**





[Home](#) / PRESENTAZIONE PROGRAMMA LAVORI E DATI STATISTICI PER ACQUE MINERALI, TERMALI E DI SORGENTE

## PRESENTAZIONE PROGRAMMA LAVORI E DATI STATISTICI PER ACQUE MINERALI, TERMALI E DI SORGENTE

Come inserire il programma dei lavori da farsi e comunicare i dati statistici per i concessionari di Acque minerali, termali e di sorgente del territorio campano.

[1]

INDICE DELLA PAGINA

- [Cos'è?](#)
- [A chi si rivolge](#)
- [Cosa serve](#)
- [Accedi al servizio](#)
- [Informativa privacy del servizio](#)
- [Contatti](#)
- [FAQ](#)

### Cos'è?

Attraverso questo servizio digitale i concessionari di acque minerali, termali e di sorgente presenti sul territorio campano possono trasmettere alla Regione Campania - **Direzione Generale Sviluppo delle Attività Produttive - U.O.S. Commercio, artigianato, Osservatorio prezzi - Fiere e Mercati - Risorse termali e minerali**, due comunicazioni obbligatorie distinte:


- **Programma dei Lavori:** La comunicazione del programma dei lavori da realizzare nell'anno successivo a quello corrente. Il programma dei lavori per l'anno 2026 può essere presentato dal 01/02/2025 al 30/10/2025. Il programma potrà essere presentato, in ritardo, fino al 31/01/2026, ricordando che ai sensi dell'art. 37 della L.R. 8/2008 "In caso di omessa, tardiva, infedele o incompleta comunicazione delle notizie richieste dal competente dirigente regionale [...] è comminata la sanzione amministrativa del pagamento di una somma da euro 500,00 a euro 5.000,00".
- **Dati Statistici:** La comunicazione dei dati statistici di coltivazione e utilizzazione relativi all'anno precedente. **I dati statistici del 2025 possono essere trasmessi dal 01/01/2026 al 31/01/2026.** I dati statistici potranno essere presentati, in ritardo, fino al 31/12/2026, ricordando che, qualora dall'analisi dei dati emergano discordanze tra i dati relativi alla coltivazione e i dati relativi alla utilizzazione, il Settore, fatto salvo quanto previsto dall'art. 37, comma 4, della L.R. 8/2008, si riserva l'acquisizione di tutte le informazioni e degli atti necessari per l'approfondimento come previsto all'art. 7, comma 5, della L.R. 8/2008.

Per presentare il **programma dei lavori da realizzare nell'anno successivo a quello corrente** è necessario accedere al Catalogo dei servizi digitali ed utilizzare il relativo servizio digitale **[1]** disponibile al seguente link:

<https://servizi-digitali.regione.campania.it/Atm>



Nella pagina descrittiva del servizio sono disponibili tutte le informazioni essenziali per la corretta presentazione del programma dei lavori e dei dati statistici.

Per utilizzare il servizio, è necessario cliccare sul tasto "Accedi"  (presente alla fine della pagina descrittiva) ed effettuare l'autenticazione con [Spid](#), [CIE](#) o [CNS](#).



REGIONE CAMPANIA



REGIONE CAMPANIA

## Servizi Digitali

Regione Campania

Seleziona Ruolo\*

[2]



Legale rappresentante

Incaricato

Dopo l'autenticazione, si deve selezionare il ruolo e scegliere se si sta agendo in qualità di «**Legale rappresentante**» o se si vogliono gestire e accettare gli incarichi come «**Incaricato**» [2].



Selezionando come ruolo «Legale rappresentante», si accede alla **pagina di accesso dei servizi [3]** in cui sarà possibile:

- Gestire le **concessioni [3a]**
- Gestire le **imprese [3b]**
- Gestire gli **incarichi [3c]**

Ruolo selezionato: **Legale rappresentante**

Nuova Ricerca

**[3a]**

Se vuoi gestire le concessioni

Vai alle concessioni

**[3b]**

Se vuoi gestire le imprese

Vai alle imprese

**[3c]**

Se vuoi gestire gli incarichi

Vai agli Incaricati

**[3]**


**Servizi Digitali**

Regione Campania



▶ Concessioni ▶ Incaricati ▶ Imprese

 Home / [collaudo\\_atm](#) / Concessioni

**[4]**

Tipo	Impresa	Concessione
AT	Impresa_Test	Concessione_Test

 🔍 **Dettagli**
**[5]**

Nella sezione dedicata alla **Gestione delle Concessioni [3a]** è presente un elenco di tutte le concessioni associate al proprio profilo **[4]**

Cliccando sul pulsante "**Dettagli**" **[5]** sarà possibile:

- Visualizzare i dati della Concessione; **[6]**
- Inserire i programmi di lavoro; **[7]**
- Inserire i dati statistici. **[8]**


**Servizi Digitali**

Regione Campania



▶ Concessioni ▶ Incaricati ▶ Imprese

 Home / [collaudo\\_atm](#) / [Concessioni](#) / Visualizza Concessione

**[6]**  
 Concessione

**[7]**  
 Programmi di Lavoro

**[8]**  
 Dati Statistici

► Concessioni ► Incaricati ► Imprese

[Home](#) / [collaudo\\_atm](#) / [Concessioni](#) / Programmi di Lavoro

Concessione

**[7]**  
Programmi di Lavoro

Dati Statistici

Impresa: Impresa\_Test  
Concessione: Concessione\_Test

Anno	Stato	Data Presentazione
------	-------	--------------------

## Inserisci Programma dei Lavori.

✓ Inizio Termini Presentazione 01/02/2025, Fine Termini 30/10/2025, in ritardo fino al 31/01/2026

**Inserisci per l'anno 2026**

**[9]**

Indietro

Dopo aver cliccato sulla sezione "Programmi di lavoro" **[7]** sarà possibile inserire un nuovo Programma premendo il pulsante "Inserisci per l'anno 2026" **[9]**

► Concessioni ► Incaricati ► Imprese

[Home](#) / [collaudo\\_atm](#) / [Concessioni](#) / [Programmi di Lavoro](#) / Nuova Scheda Programma di Lavoro

I Campi contrassegnati con \* sono obbligatori

ADEMPIMENTI ART. 7 COMMA 3 LEGGE REGIONALE N. 8/2008

✓ Inizio Termini Presentazione 01/02/2025, Fine Termini 30/10/2025, in ritardo fino al 31/01/2026

## Dati Impresa

Denominazione \*

Impresa\_Test

C.F. \*

C. F.\_Test

P.IVA

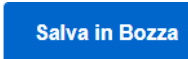
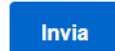
P. IVA\_Test

Sede Legale in

Indirizzo\_Test

Nella **scheda del programma dei lavori**, sarà necessario:

- Inserire negli appositi campi i dati obbligatori richiesti, contrassegnati dall'asterisco rosso "**\***";
- Inserire le **opere di manutenzione ordinaria e straordinaria**;
- Trasmettere almeno un **file per il dossier fotografico degli apparecchi di misura**;
- Inserire i dati di almeno un **Pozzo/Sorgente**;
- **Selezionare i segni di spunta** per attestare le dichiarazioni e per validare le informazioni e gli allegati inseriti (azione equivalente alla firma);
- Selezionare il segno di spunta per **rilasciare il consenso al trattamento dei dati personali**.

Dopo aver compilato tutti i campi richiesti, **scorri la pagina fino in fondo**. Lì troverai i pulsanti per **'Salvare in Bozza'** ->  o per procedere con l'**'Invio'** definitivo del programma -> 



Servizi Digitali

Regione Campania



► Concessioni ► Incaricati ► Imprese

[Home](#) / [collaudo\\_atm](#) / [Concessioni](#) / Dati Statistici

Concessione

Programmi di Lavoro

Dati Statistici

Impresa: Impresa\_Test  
Concessione: Concessione\_Test

Anno	Stato	Data Presentazione
------	-------	--------------------

**Inserisci Scheda Dati Statistici.**

⚠ Inizio Termini Presentazione 01/01/2025, Fine Termini 31/01/2025, in ritardo fino al 31/12/2025

Inserisci per l'anno 2025

[10]

Dopo aver cliccato sulla sezione «**Dati statistici**» [8] sarà possibile compilare la relativa scheda premendo il pulsante "**Inserisci per l'anno 2025**" [10]

► Concessioni ► Incaricati ► Imprese

I Campi contrassegnati con \* sono obbligatori

ADEMPIMENTI ART. 7 COMMA 3 LEGGE REGIONALE N. 8/2008

⚠ Inizio Termini Presentazione 01/01/2025, Fine Termini 31/01/2025, in ritardo fino al 31/12/2025

### Dati Impresa

Denominazione *	C.F. *	P.IVA
Impresa_Test	C. F._Test	P. IVA_Test

Sede Legale in

Indirizzo\_Test

Nella **scheda dei dati statistici**, sarà necessario:

- Inserire negli appositi campi i dati obbligatori richiesti, contrassegnati dall'asterisco rosso “\*”;
- Indicare i dati del Pozzo/Sorgente, le prestazioni termali erogate, l'uso energetico e gli addetti al lavoro;
- Inserire negli appositi campi i dati degli apparecchi di misura.

**Dopo ogni sezione compilata, ricordarsi di cliccare sul tasto «Aggiungi»** [Aggiungi +](#) per memorizzare i dati inseriti.

Dopo aver compilato tutti i campi richiesti, **scorri la pagina fino in fondo**. Lì troverai il pulsante per '**Salvare i dati**' -> [Salva in Bozza](#)

[11]

Denominazione	Codice Fiscale	Partita Iva	Data Inizio	Data Fine		
SORGENTI S. STEFANO	0123456789	0123456789	01/01/2025		<a href="#">🔍 Dettagli</a>	<a href="#">🗑️ Annulla</a>
HOTEL TER S.R.L.	0123456789	0123456789	01/01/2025		<a href="#">🔍 Dettagli</a>	<a href="#">🗑️ Annulla</a>
HOTEL TERMER SAS	0123456789	0123456789	01/01/2025		<a href="#">🔍 Dettagli</a>	<a href="#">🗑️ Annulla</a>
Impresa_Test	C. F._Test	P. IVA_Test	05/01/2024		<a href="#">🔍 Dettagli</a>	<a href="#">🗑️ Annulla</a>

[Indietro](#)

Nella sezione dedicata alla **Gestione delle Imprese [3b]** è presente un elenco di tutte le imprese associate al proprio profilo **[11]**

Per ogni impresa presente, cliccando sul pulsante "**Dettagli**" sarà possibile visualizzare i rispettivi dati

Per ogni impresa presente, cliccando sul pulsante "**Annulla**" si procederà all'eliminazione dall'elenco della rispettiva impresa



► Concessioni ► Incaricati ► Imprese

Home / collaudo\_atm / Incaricati

Impresa	Incaricato	Data Inizio Associazione	Data Fine Associazione / Data Rinuncia Incarico	
C. F._Test - Impresa_Test	grzfa71m10f839g - Fabio Rossi	11/09/2025	11/09/2025	<a href="#">🔍 Dettagli</a>
C. F._Test - Impresa_Test	RSSMRA80R10F205G - Mario Rossi			<a href="#">🔍 Dettagli</a> <a href="#">🗑️ Annulla</a>

[12]

Nella sezione dedicata alla **Gestione degli incarichi [3c]** sarà possibile visualizzare l'elenco dei soggetti incaricati [12] e inserire i dati di un nuovo incaricato [13]

Per ogni incaricato presente, cliccando sul pulsante "**Dettagli**" sarà possibile visualizzare i rispettivi dati.

Per ogni incaricato presente, cliccando sul pulsante "**Annulla**" si procederà all'annullamento dell'incarico.

**Inserisci Incaricato.**

[Nuovo Incaricato](#)

[13]

[Indietro](#)


**Servizi Digitali**

Regione Campania



▶ Concessioni ▶ Incaricati ▶ Imprese

[Home](#) / [collaudo\\_atm](#) / [Incaricati](#) / Nuovo Incaricato

Seleziona Impresa \*

Dati Richiedente

Nome \*

Cognome \*

Codice Fiscale \*

Dati Impresa

Denominazione \*

C.F. \*


P.IVA

Inserire Dati Incaricato

**[14]**

Dopo aver cliccato sul pulsante nuovo incaricato **[13]** si visualizzerà la relativa scheda **[14]** in cui sarà necessario:

- **Selezionare l'impresa** per cui si vuole inserire l'incaricato;
- Inserire negli appositi campi i **dati dell'Incaricato**;
- **Selezionare i segni di spunta** per attestare le dichiarazioni e per validare le informazioni e gli allegati inseriti (azione equivalente alla firma);
- Selezionare il segno di spunta per **rilasciare il consenso al trattamento dei dati personali**.

Dopo aver compilato tutti i campi richiesti, scorri la pagina fino in fondo. Lì troverai il pulsante per procedere con l'inserimento del nuovo incaricato cliccando sul tasto "Invia" -> 

**Dopo l'invio non sarà più possibile modificare i dati ma sarà possibile eseguire l'annullamento.**

La piattaforma invierà una ricevuta sulla mail del richiedente per notificare l'avvenuto inserimento o annullamento.



---

# CATALOGO DEI SERVIZI DIGITALI

## PRESENTAZIONE PROGRAMMA LAVORI E DATI STATISTICI PER ACQUE MINERALI, TERMALI E DI SORGENTE

CATALOGO DEI SERVIZI DIGITALI

 [HTTPS://SERVIZI-DIGITALI.REGIONE.CAMPANIA.IT/](https://servizi-digitali.regione.campania.it/)

